



ДЮБЕЛЬ УНИВЕРСАЛЬНЫЙ ZUM

ПРОДУКЦИЯ СОБСТВЕННОГО
ПРОИЗВОДСТВА



ДЮБЕЛЬ УНИВЕРСАЛЬНЫЙ ZUM

ОСОБЕННОСТИ


ОТСУТСТВИЕ БОРТИКА

позволяет закреплять деталь
вровень с поверхностью



СПЕЦИАЛЬНАЯ КОНСТРУКЦИЯ

Позволяет сворачиваться
дюбелю в узел.




3 РАСПОРНЫХ ЗОНЫ

Равномерно распределяют
распорное усилие внутри
отверстия
в слабом материале основания.



ОСТРЫЕ ЗУБЦЫ

Предотвращают
проворачивание дюбеля



УНИВЕРСАЛЕН

Монтаж во все типы
строительных
материалов (пустотелые,
полнотелые, листовые).



Продуманная конструкция
дюбеля позволяет ему
сворачиваться в узел и
выдерживать высокие нагрузки
в слабых материалах



ДЮБЕЛЬ УНИВЕРСАЛЬНЫЙ ZUM

Области применения и особенности :



КАМЕНЬ



ШЛАКОБЛОК



ЛИСТОВЫЕ
МАТЕРИАЛЫ



БЕТОН



ПОЛНОТЕЛЫЙ
КИРПИЧ



ПУСТОТЕЛЫЙ
КИРПИЧ



КЕРАМЗИТОБЕТОН





ГАЗОБЕТОН



Отсутствие бортика
позволяет устанавливать
закреплять деталь вровень
с поверхностью, отлично подходит
для крепления навесных потолков

Материал: **полипропилен**
Распорные зоны: **3**

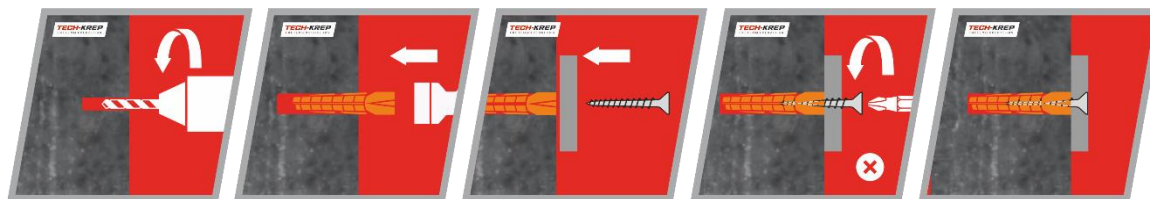


Крепление направляющих для натяжных потолков,
картин, светильников, карнизов, плинтусов, полок, шкафов, ящиков.

Обозначение	Диаметр дюбеля, сверления [мм]	Длина дюбеля, [мм]	Мин. вырв. усилие бетон В25), кН	Рекомендуемый диаметр шурупа, [мм]
ZUM 5x32	5	32	0.4	3,0÷3,5
ZUM 6x37	6	37	0.5	3,5÷4,0
ZUM 6x52	6	52	0.5	3,5÷4,0
ZUM 8x52	8	52	0.7	4,5÷6,0
ZUM 10x61	10	61	0.9	6,0÷8,0
ZUM 12x71	12	71	01.январь	8,0÷10,0

1 kN ~100 кг/с

Схема установки:





TECH-KREP[®]
СИСТЕМЫ КРЕПЛЕНИЯ

НАДЕЖНОСТЬ ВАШЕГО ДОМА ПОД НАШЕЙ ЗАЩИТОЙ!

